

学校教育

教育委員会事務局学校教育係 ☎ 0943-32-0093

学力調査
学習状況調査




図1 標準化得点の比較 (小学6年生)

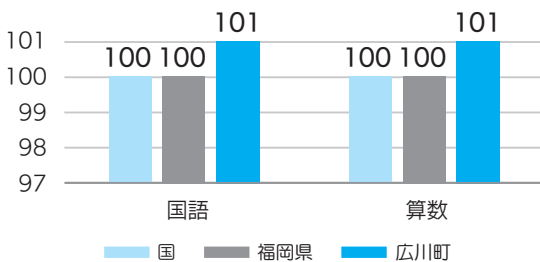
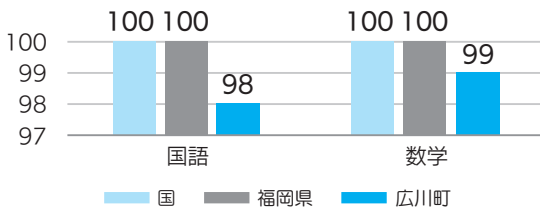


図2 標準化得点の比較 (中学3年生)



※標準化得点は、国が示した計算方法で算出しています。

学力調査
小学校は国語と算数、中学校は国語と数学で調査されました。結果は平均正答数を100としたときの平均得点(標準化得点)で表されています(図1、図2参照)。

5月27日(木)、文部科学省が全国の公立学校の小学6年生と中学3年生を対象に「全国学力・学習状況調査」を行いました。8月31日(火)に調査結果が公表されたため、広川町の結果をお知らせします。

学習状況調査
学習状況(学習意欲、学習方法、学習環境、生活の諸側面など)について、69項目調査されました。結果の一部をご紹介します(19ページ表参照)。

小学校は両教科とも国・県の平均を上回る結果でしたが、中学校は国・県の平均を上回ることができませんでした。しかし、国・県との差は2年前より縮まっております。学力向上の取り組みの成果がはじまっているようです。



▲子どもたちの学力向上のため、研修を行う教職員たち



▲異学年での読みきかせ

学力と学習状況の関係
これまでの学力・学習状況調査結果から、学習状況調査の各項目で高い割合を示している児童生徒ほど、学力が高いことが報告されています。広川町でもその傾向がみられました。特に学力の差が大きくなりましたのは、次の項目です。

- ・ 毎朝同じ時刻に寝ている
- ・ 毎朝同じ時刻に起きている
- ・ 朝食を毎日食べている
- ・ 携帯電話・スマートフォンやコンピュータの使い方について、家の人と約束している

束したことを守っている自分だけでやると決めたことは、やり遂げる
広川町PTA連合会のスローガンにもあるように「早寝、早起き、朝ごはん」は、子どもたちの健やかな体、豊かな心、確かな学力を生み出す原動力になります。そのほか「本を読むこと」「学習意欲を高めること」なども学力向上には必要不可欠です。
家庭内でよく話し合っルールをつくり、協力して改善策を探りながら、規則正しい生活環境を整えていきましょう。




表 学習状況調査の結果
 児童数・生徒数の割合（ ）内は全国平均との比較

	全国平均を上回ったもの		全国平均を下回ったもの	
小学6年生	毎日同じくらいの時刻に寝ている	85.0% (+3.8%)	自分によいところがあると 感じている	76.5% (-0.4%)
	毎日同じくらいの時刻に起きている	95.2% (+4.8%)	自分で計画を立てて勉強 している	73.8% (-0.2%)
	自分でやると決めたことは やり遂げるようにしている	86.1% (+1.8%)	将来への夢や目標を持っている	73.3% (-7.0%)
	学校に行くのは楽しい	84.0% (+0.6%)	携帯電話・スマートフォンやコン ピュータの使い方について、家の 人と約束がない	4.8% (-2.5%)
	友達と協力するのは楽しい	97.9% (+4.0%)	朝食を毎日食べている	83.4% (-2.8%)
	難しいことでも、失敗を恐れず 挑戦している	72.2% (+1.3%)	いじめはどんな理由があっても いけない	96.3% (-0.5%)
	地域行事に参加している	80.8% (+22.7%)	普段家でまったく読書していない	25.1% (-1.1%)
	普段家で2時間以上読書する	9.1% (+1.7%)	平日、家で1日当たり1時間以 上勉強している	59.3% (-3.2%)
	ICT 機器を使うのは勉強に役立つ	73.8% (+7.7%)	新聞を週に1回以上読んでいる	13.4% (-1.4%)
中学3年生	平日、家で1日当たり1時間以 上勉強している	77.4% (+1.5%)	携帯電話・スマートフォンやコン ピュータの使い方について、家の 人と約束したことを守っている	63.6% (-4.3%)
	毎日同じくらいの時刻に寝ている	85.1% (+5.3%)	地域の行事に参加している	41.1% (-2.6%)
	毎日同じくらいの時刻に起きている	97.1% (4.4%)	将来の夢や目標を持っている	63.1% (-5.5%)
	自分によいところがある	78.0% (+1.8%)	新聞を週に1回以上読んでいる	3.6% (-6.8%)
	自分でやると決めたことは やり遂げる	89.8% (+5.6%)	朝食を毎日食べている	79.2% (-2.6%)
	難しいことでも、失敗を恐れず 挑戦している	73.2% (+7.3%)	平日、まったくゲームをしない	5.4% (-1.9%)
	いじめはどんな理由があっても いけない	97.6% (+1.7%)	自分で計画を立てて勉強 している	19.4% (-3.9%)
	学校に行くのは楽しい	89.2% (+8.1%)	家に100冊以上の本がある	29.3% (-4.6%)
友達と協力するのは楽しい	94.6% (+1.3%)	新聞を週に1~3回以上読んでいる	3.6% (-6.8%)	