

経営比較分析表（令和2年度決算）

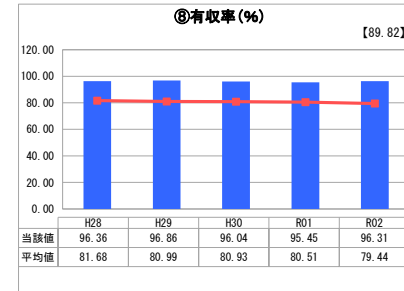
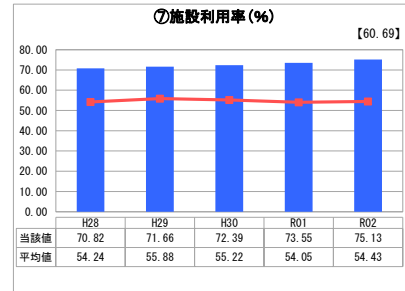
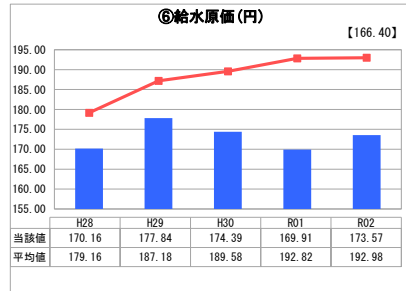
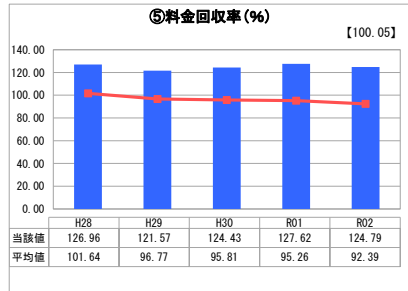
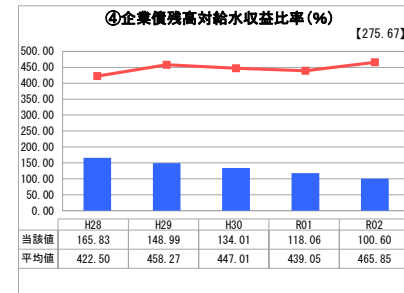
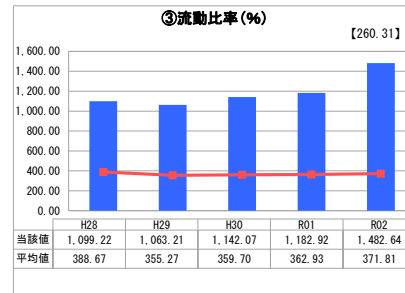
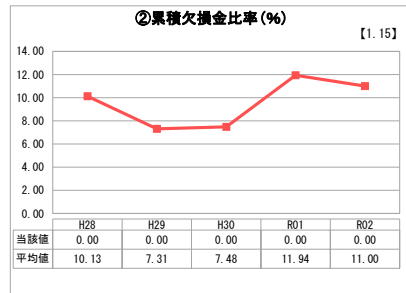
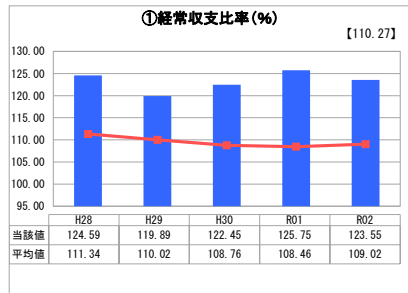
福岡県 広川町

業務名	業種名	事業名	類似団体区分	管理者の情報
法適用	水道事業	末端給水事業	A7	非設置
資金不足比率(%)	自己資本構成比率(%)	普及率(%)	1か月20m ³ 当たり家庭料金(円)	
-	88.19	73.70	4,450	

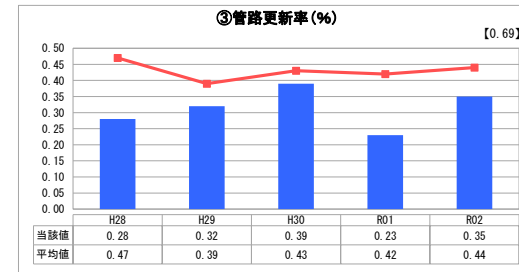
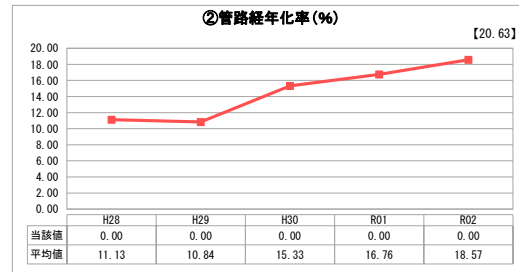
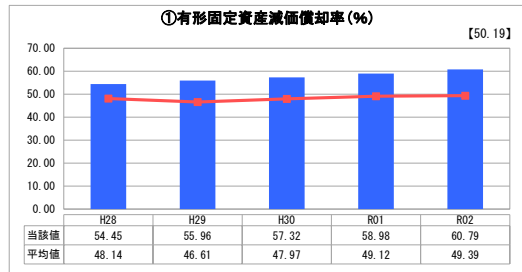
人口(人)	面積(km ²)	人口密度(人/km ²)
19,553	37.94	515.37
現在給水人口(人)	給水区域面積(km ²)	給水人口密度(人/km ²)
14,420	18.36	785.40

グラフ凡例
■ 当該団体値(当該値)
— 類似団体平均値(平均値)
【】 令和2年度全国平均

1. 経営の健全性・効率性



2. 老朽化の状況



分析概

1. 経営の健全性・効率性について

近年、指標に大きな変動はありません。
 ③流動比率および④企業債残高対給水収益比率が示すとおり、企業債残高の減少にともない現預金等の流動資産が増加しています。今後も管路および施設の更新に向けて流動比率を高めていきたいと考えています。
 また、⑤料金回収率、⑦施設利用率、⑧有収率につきましては、類似団体平均値と比較しても高い数値となっており、経営の健全性・効率性が保たれていると認識しています。
 分譲地における住宅や共同住宅の新築、地下水からの切り替えなどに伴い、給水人口はわずかながら増加傾向にあり、あわせて料金収入も増加しています。今後も安全で安定した供給と経営の健全化を図っていきます。

2. 老朽化の状況について

現在、法定耐用年数をこえた管路についてはありませんが、①有形固定資産減価償却率が示す通り、少しずつ減価償却率も上昇しており、長期的な更新計画について検討する必要があると考えています。
 管路および施設の状況を確認しながら、②管路経年化率、③管路更新率を注視し、毎年度の事業費を平準化した長期的な更新計画を検討していきます。

全体総括

現在は安定している経営状況と考えています。ただし、将来的には人口減による料金収入の減少、施設および管路の老朽化など、多くの課題があります。
 安定した経営に向けて、財政計画、維持管理・更新計画を検討し、実行する必要があります。