



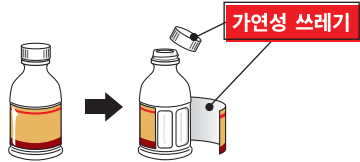
히로카와초 재활용 쓰레기를 재활용 스테이션에 내놓는 방법

일요일

> 페트병



- 물기를 없앤다.
- 라벨과 뚜껑을 병에서 떼어낸다.



- 더러워진 것은 가연성 쓰레기.

> 캔류



- 물기를 없앤다.
- 캔은 찌그러뜨리지 말고 그대로 배출한다.
- 통조림 캔도 가능.
- 더러워진 것은 불가연성 쓰레기로 배출한다.



> 병류



- 물기를 없앤다.
- 뚜껑은 떼어낸다.
- 병의 색깔은 갈색, 투명, 그 외의 세 종류로 나눈다.



! 깨진 병이나 컵, 화장품 용기, 기름병은 유리로 분류한다.

병의 색깔은 병 입구의 색으로 분류한다.


투명 병



갈색 병



그 외 색깔의 병



> 유리



- 깨진 것도 배출 가능.
- 기름병은 깨끗이 물로 닦아 물기를 없앤다.
- 음식물용 병 용기는 병류로 분류한다.

> 신문지, 종이류, 잡지, 책



- 흩어지지 않도록 끈으로 묶는다.

> 금속류

- 수거함에 들어가지 않는 것은 수거하지 않는다.
- 스프레이 용기는 구멍을 뚫어 가스를 뺀 후 배출한다.



주전자



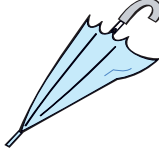
냄비



프라이팬



포크, 숟가락



우산



가위



과자 용기 캔

> 도자기

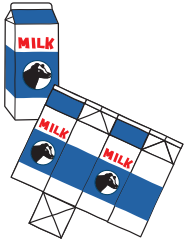


도자기로 된 그릇



도자기로 된 컵

> 종이팩



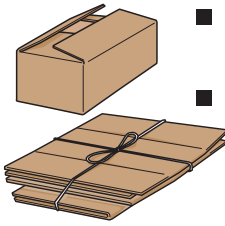
- 씻어서 물기를 없앤다.
- 말린다.
- 잘 펴서 끈으로 묶는다.

> 건전지




- 건전지, 버튼 전지

> 폐지



- 잘 펴서 크기를 맞춘다.
- 끈으로 묶는다.

> 형광등

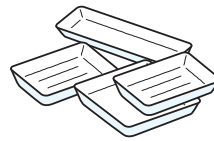


- 직관, 서클관, 구형만 배출 가능
- LED 전구는 불가연성 쓰레기로 배출



LED

> 흰색 트레이



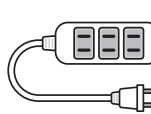
- 물기를 없앤다.
- 흰색 트레이만 배출 가능
- 냇토, 컵라면 용기는 가연성 쓰레기로 배출




- 전용 투명 봉투에 넣어 배출한다.

> 소형 가전

- 수거함 밖으로 나오는 것은 배출하지 못한다.
- 텔레비전, 에어컨, 냉장고, 세탁기는 가전제품판매점에 의뢰해서 배출한다.



콘센트



카세트



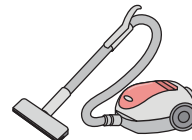
다리미



전기 밥솥



드라이어



청소기



컴퓨터



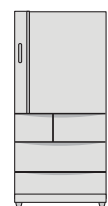
텔레비전



세탁기



에어컨



냉장고